


# 棚POWER<sup>®</sup> インフォメーション

春の訪れと共に、毎年恒例のバージョンアップ時期が迫って参りました。  
今回はいただいたお声を多く反映し、さらに使い易い棚POWERを目指しています。皆様、貴重なご意見ありがとうございます。



Vol.79  
2009.04.16



Ver16.00

アイコンセプトサポートセンター IConcept<sup>®</sup>

0120-987-571 (通話料無料)

受付時間 10:00~12:00, 13:00~17:00  
土・日・祝日はお休みをいただいております

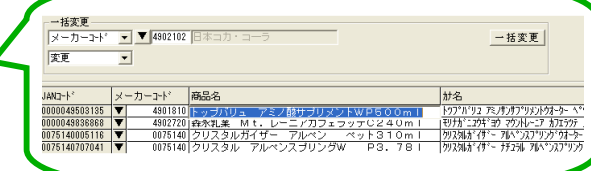
E-mail iccenter@iconcept.co.jp  
http://www.iconcept.co.jp/

## 6月出荷予定 棚POWER<sup>®</sup> Ver17.00新機能紹介特集第二弾、棚POWER SCHOOL2009開催のご案内

### 分かりやすいデータ修正・分かりやすい帳票作成を実現

#### 1. 棚POWER上で商品情報の一括修正が可能に

現バージョンでは、ユーティリティ機能を利用して分類コードやサイズといった商品情報の一括修正を行なうことが可能です。Ver17.00より、棚POWER上で登録商品の一覧を表示しながら、商品情報の修正が可能になります。



たとえば、修正対象となる商品を複数呼び出して、「一括変更」項目に「メーカーコード」を指定後、「一括変更」をクリックすると、メーカーコードの一括修正が可能になります。一覧より修正項目をダブルクリックし、1商品毎に修正することも可能です。

#### 2. 棚割図を色分け表示可能に

従来は、棚割表などの文字箇所に品種別や、クロスABCの結果等の色を付けて出力が可能ですが、Ver17.00より、棚割表に加え、棚割図にも色枠を付けて表示することが可能になります。商品毎の詳細を図と表の両方で確認することができるため、ひと目でどういった内容なのかを確認いただけます。

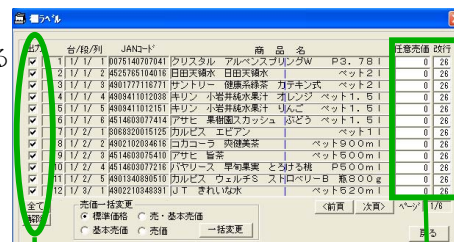
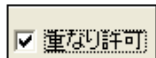


#### 3. 棚ラベルの仕様を大幅に変更

棚ラベルをさらに快適にご活用いただけるように、設定できる項目を追加します。<<棚ラベル>>の[手動設定]・<<調整>>より、下記①~④の設定が可能になります。

- ①任意の売価を設定
- ②商品名の改行位置を任意で設定
- ③陳列商品の内、必要商品だけを出力対象にする
- ④レイアウト位置設定時、各項目を重ねて出力する

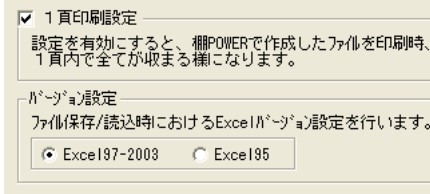
棚ラベルの<<位置設定>>に、  
重なり許可機能追加



- ③チェック項目の商品のみ出力
- ①、②任意売価と改行位置の設定

#### 4. Excel97-2003に対応可能に

棚POWERでは、ファイル出力時や読み込み時におけるExcelの形式を95形式としてきました。Ver17.00より、従来通りのExcel95形式かExcel97-2003形式を使用するかが選択可能になります。



Excel97-2003形式を選択した場合、新設した「1頁印刷設定」を有効化すると帳票などをExcel出力する際、1頁枠内に収めて出力できるようになります。

各機能は、  
現在開発中のため、  
仕様を変更することが  
あります。  
ご了承ください。

#### 5. モデル一括印刷で複数シート対応可能に。さらにプレビュー機能も追加

モデル一括印刷に「Excel1ファイル化」機能を新設します。「Excel1ファイル化」機能を有効化することにより、棚割図表(罫線)や陳列情報など、選択した帳票をモデル毎に1ファイル複数シートで出力することが可能になります。さらに、多くのご要望にお応えし、モデル一括印刷の各帳票設定画面に<<プレビュー>>機能を新設しました。出力前の帳票をご確認いただけるようになり、大変便利になります。



### 棚POWER SCHOOL2009のご案内

#### ●棚POWER SCHOOL2009開催が決定いたしました

昨年ご好評いただいた、棚POWER SCHOOLを今年も開催いたします。Ver17.00の主な新機能や、さらに使い易くなったPOS分析のご紹介はもちろんのこと、知っておいていただきたい棚POWERの操作方法などを講義形式でお伝えします。棚POWERのユーザー様であれば参加費用は不要です。

※開催場所や日時、申込方法などは、詳細が決まり次第お知らせいたします。

ユーザー様専用  
サポートセンター 無料ダイヤル  
0120-987-571

\*\*\* 受付時間のお知らせ \*\*\*  
10:00~12:00  
13:00~17:00  
(土日祝日除く)

#### ユーザー様専用ページへのアクセス方法

ダウンロードサイトへのアクセスにはパスワードが必要となり、バージョンアップCDのお届けと同様、正規ユーザー様のみ利用いただくことが可能です。

棚割に  
・卸  
A

流通マーケティング講座は正規ユーザー様へのサービスとなります。


下記、弊社ホームページよりユーザー様専用の  
ID・パスワードを入力の上ご参照ください。

専用ID・パスワードはFAX送信させていただいております  
最新の「インフォメーション」をご参照ください。

・セミナー&コラム → 流通マーケティング講座

<http://www.iconcept.co.jp/series/marketing/index.htm>

第52回の内容は「陳列技術 5」です。



第二ステップ 現状の棚割と

流通マーケティング講座は正規ユーザー様へのサービスとなります。

下記、弊社ホームページよりユーザー様専用の  
ID・パスワードを入力の上ご参照ください。

専用ID・パスワードはFAX送信させていただいております  
最新の「インフォメーション」をご参照ください。

・セミナー&コラム → 流通マーケティング講座

<http://www.iconcept.co.jp/series/marketing/index.htm>

第53回の内容は「陳列技術 6」です。

**\* 棚POWER次回バージョンアップ時の重要なお知らせ \***

●OTCデータの取り込み方法が変更になります

2008年10月にOTCデータがプラネット社に全面移管となった事を受け、ユーティリティ・データ変換・  
《OTC》をVer17.00より削除し、《プラネット》に統一させていただきます。  
今後は、《プラネット》形式でダウンロードいただき、ご使用ください。

●対応OSが変更になります

前回のインフォメーションVol.78でもお知らせしておりますが、棚POWERVer17.00より、  
以下のOSは動作保障外とさせていただきます。ご了承くださいませ。

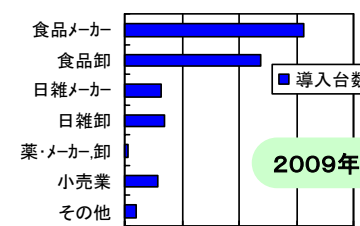
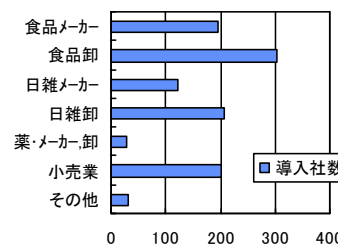
・Windows98/98Second Edition

・Windows Me

※次回バージョンアップ時期は2009年6月を予定しています。

**棚POWER導入数【1087社 7,682セット】**

企業ライセンス・ATW版含む



2009年04月01日現在