

リニューアル版店POWERの最新情報をお知らせします

サイバーリンクス **流通** ポータルサイト
Retail

棚割システムほか、食品スーパー向け基幹システム、EDI、ネットスーパーなど当社の様々な流通業界向けサービスをご紹介します。導入事例や業界のトレンド、IT活用についてなどブログ形式でお伝えしています。ぜひご覧ください。

<https://cyberlinks-portal.com/>

店POWER® バージョンアップのお知らせ

棚POWER・店POWERサイト (<https://www.tanapower.com>) 内各ページ上部「お知らせ」欄

※リニューアル後の店POWERをご利用の企業様に限りです

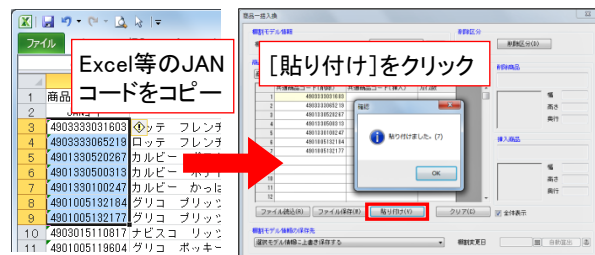
※バージョンアップは無償で適用させていただきます

ユーザーの皆様から頂いたご要望を基に、店POWERをVer5.00へバージョンアップ、ならびにPOWER SCREENもVer4.0へバージョンアップしています。現在、窓口ご担当者様へバージョンアップスケジュールのご相談メールをお送りしております。バージョンアップには店POWER、POWER SCREENの利用停止時間が必要ですので、日程ご調整のうえご返信をお願いいたします。

店POWER Ver5.00 主な新機能ご紹介 第3弾

JANコード貼り付け機能

共通商品情報(JANコード)を指定する機能に「貼り付け」ボタンを設置しました。(商品一括入換や絞込検索画面など)

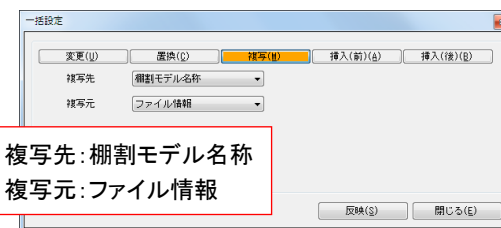


キーボード「Ctrl+C」コピー、「Ctrl+V」貼り付けも可能です

ファイル名コピー機能

棚割モデル情報インポート時に、ファイルの名称を棚割モデルの名称にコピーしてインポートできるようになりました。

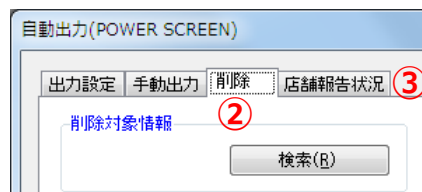
[データ移行]-[インポート]の実行画面内[詳細設定]を開き、[一括設定]より、設定が可能です。



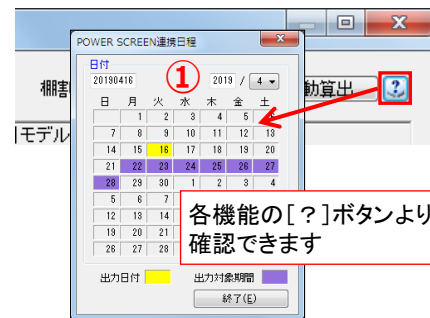
複写先: 棚割モデル名称
複写元: ファイル情報

POWER SCREEN 新機能

- ① [棚割保存(実施)][商品一括入換][一括作成(パターン)]時に、いつPOWER SCREENへ出力されるのかを確認できる「POWER SCREEN連携日程」機能を搭載しました。
- ② POWER SCREENに出力後の帳票を削除できる機能を新設しました。
- ③ 店舗報告をPOWER SCREENではなく、ファイル出力して一括で確認できる[店舗報告状況]機能を新設しました。



店POWER画面左上[▼]より、「自動出力(POWER SCREEN)」を選択すると、「削除」機能と、「店舗報告状況」機能タブが追加されています。



各機能の「?」ボタンより確認できます

棚割互換形式対応 店POWER Ver5.10 リリースのご案内

新しい棚割モデルの形式「棚割互換形式」に対応したバージョン 5.10 を4月22日にリリースします。また、「棚割リンク」も4月22日より棚割互換形式に対応し、アップロード、ダウンロードできるようになります。

棚割モデル形式とは

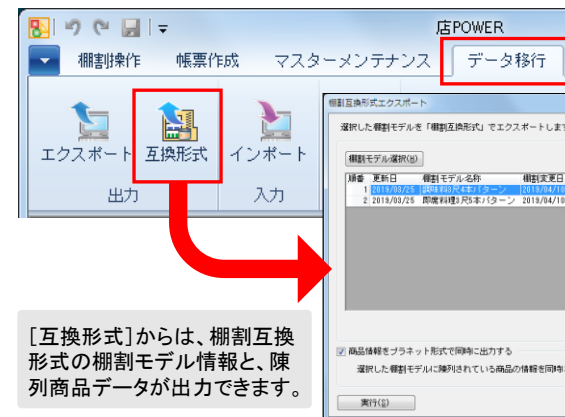
店POWER・棚POWER・棚割リンク・他社棚割ソフトと受け渡し可能な棚割の配置データです。棚割を再現できます。ファイル形式によって、対応しているシステムや再現性が異なります。

- ファイル形式
 - 外部棚割モデル(mpw)
 - 外部棚割モデル(tpw)
 - 棚割互換形式**
 - 棚割配置情報(PTS)Ver1.0
 - 棚割配置情報(PTS)Ver2.0
 - 棚割配置情報(PTS)Ver3.0

「外部棚割モデル(mpw)」「外部棚割モデル(tpw)」店POWER・棚POWER・棚割リンクのみでやり取りが可能です。再現性は、以下の棚割互換形式やPTSより高くなります。

「棚割互換形式」「棚割配置情報(PTS)Ver1.0/2.0/3.0」店POWER・棚POWER・棚割リンクのほか、他社棚割ソフトとのやり取りが可能です。この中では「棚割互換形式」が一番再現性が高いものとなります。

店POWER [データ移行] タブに「互換形式」を追加



[データ移行]タブの[エクスポート/インポート]の間に、[互換形式]ボタンを追加して、画面構成を変更します。

1. [互換形式]をクリックします
2. [棚割モデル選択]をクリックします
出力したい棚割モデルを選択します
3. 陳列している商品データも出力する場合は、「商品情報をプラットフォーム形式で同時に出力する」を有効にします
4. [実行]をクリックし、任意の場所にファイル名を入力して保存します
※圧縮(Zip)ファイルで保存されます

[互換形式]からは、棚割互換形式の棚割モデル情報と、陳列商品データが出力できます。

正規ユーザー様のみに、閲覧に必要なユーザーIDとパスワードをお伝えしています。

棚POWER・店POWERをご契約いただいている正規ユーザー様のみ、棚POWER・店POWER WEBサイトにて「棚POWER インフォメーション」、「店POWER インフォメーション」のPDFファイルを閲覧・ダウンロードしていただけます。

Ver5.10 リリースについて

ATWサービス(クラウド)店POWERのユーザー様で、バージョン5.00に移行済の場合は、4月22日以降に順次、自動でVer5.10に置き換えていきます。自社サーバーで店POWERをご利用のユーザー様は、バージョンアップについて担当者よりご連絡させていただきます。ご不明点等ございましたら、サポートセンターまでお問い合わせくださいませ。