

店POWER® バージョンアップのお知らせ

棚POWER・店POWERサイト(<https://www.tanapower.com/>) 内各ページ上部「お知らせ」欄

※リニューアル後の店POWERをご利用の企業様に限りです

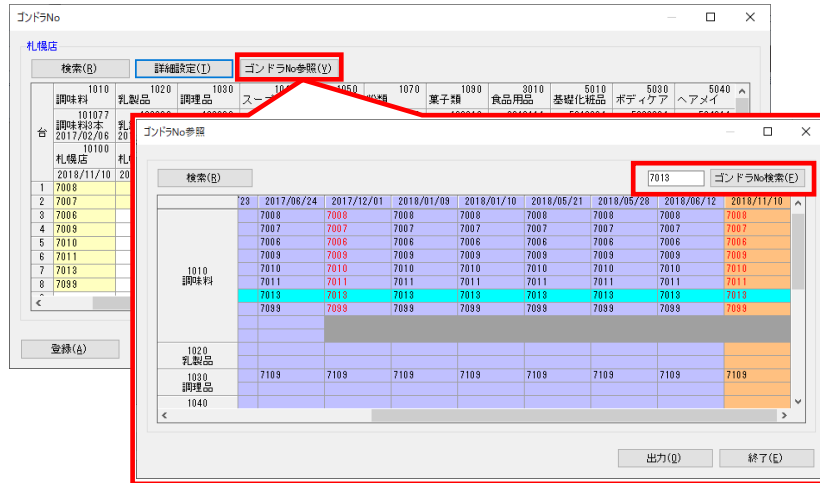
※バージョンアップは無償で適用させていただきます

店POWER Ver7.00 をリリースいたしました。窓口ご担当者様へバージョンアップのご案内メールをお送りしております。詳細はメールをご確認ください。※バージョンアップには店POWERの利用停止時間が必要です。

店POWER Ver7.00 搭載機能ご紹介 第2弾・ GondraNoと帳票作成について

GondraNo 参照・検索機能を追加

いつ、どこで、どのGondraNo が使用されているかを一覧で確認、またGondraNo を入力してどこで使用されているかを確認できます。



[棚割操作] - [GondraNo] を表示し [GondraNo参照] をクリックします。
[検索] より確認したい店舗、棚割変更日を選択して実行します。
※部門やカテゴリーで絞り込むことも可能です

背景色「紫」…過去棚割・「オレンジ」…現状棚割・「黄」…未来棚割
文字色「赤」…最上部に記載の棚割変更日に登録・変更されたGondraNo

GondraNo検索

GondraNo参照画面の右上 [GondraNo検索] 左側のテキストボックスに検索したいGondraNoを入力し、[GondraNo検索] をクリックすると該当箇所の背景を水色にして検索結果を表示します。

これまで出力できなかった様々な情報を棚割図や棚割表等に出力可能に

棚割図・棚割表、追加変更系の帳票に、これまで出力できなかった別商品積上の出力や、売上数量・金額の表示など、様々な情報を追加で出力、また出力内容を選択できるようになりました。

- ① 棚割図（棚割図表・追加変更系含む）の商品画像上に売上数量/金額を表示
- ② 棚割表（棚割図表・追加変更系含む）に「別商品積上」した商品を同表内に出力
- ③ 追加変更棚割表・追加変更棚割図表にカット商品の商品詳細を出力
- ④ 追加変更棚割表・追加変更棚割図表の変更明細一覧を、固定項目でなく任意の項目で出力
- ⑤ 陳列検索にCSV出力を追加 など

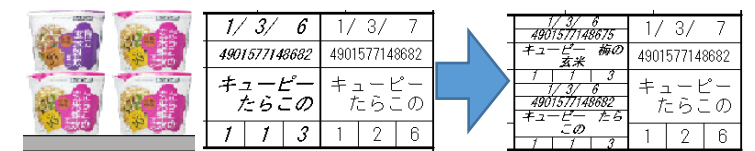
①商品画像上に売上数量/金額を表示



棚割図の商品画像上に売上数量や金額を表示します。
(棚割図/棚割図表/追加変更棚割図表)
[詳細設定]より[棚割図]タブオプションより設定できます。

②別商品積上を同表内に出力

これまで別商品積上を行った際、棚割表には斜体で表示、別表に一覧を出力していましたが、棚割表内に出力できるようになりました。
[詳細設定]-[棚割表]より「別商品積上を出力する」を有効にします。

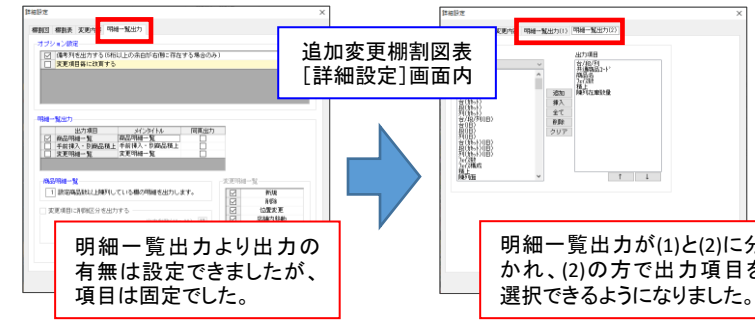


③カット商品を棚割表側にも表示

追加変更棚割表、追加変更棚割図表の「表」側には、これまで比較棚割（カット側）の情報を表示できませんでしたが、[詳細設定]の設定により表示、非表示を選択できるようになりました。



④変更明細一覧を任意項目で出力



正規ユーザー様のみに、閲覧に必要なユーザーIDとパスワードをお伝えしています。

棚POWER・店POWER をご契約いただいている正規ユーザー様のみ、棚POWER・店POWER WEBサイトにて「棚POWER インフォメーション」、
「店POWER インフォメーション」のPDFファイルを閲覧・ダウンロードしていただけます。

バージョンアップご案内メール

店POWER バージョンアップのご案内メールを窓口ご担当者様にお送りしております。メールが届いていない等ございましたら、お手数ですがサポートセンターまでご連絡ください。また、バージョンアップの日程変更についても承っております。ご希望の候補日を複数ご記載の上、ご返信をお願いいたします。