

## 店POWER® バージョンアップのお知らせ

棚POWER・店POWERサイト(<https://www.tanapower.com/>) 内各ページ上部「お知らせ」欄

※リニューアル後の店POWERをご利用の企業様に限りです

※バージョンアップは無償で適用させていただきます

店POWER Ver8.00 をオンプレミス、ATWクラウド共に2024年5月にリリースいたしました。リリース時に窓口ご担当者様へバージョンアップのご案内メールをお送りしております。詳細はメールをご確認ください。※バージョンアップには店POWERの利用停止時間が必要です。

## 店POWER Ver8.00 搭載機能ご紹介 第2弾 自動棚割 [派生展開] のご紹介

### 自動棚割のできることに

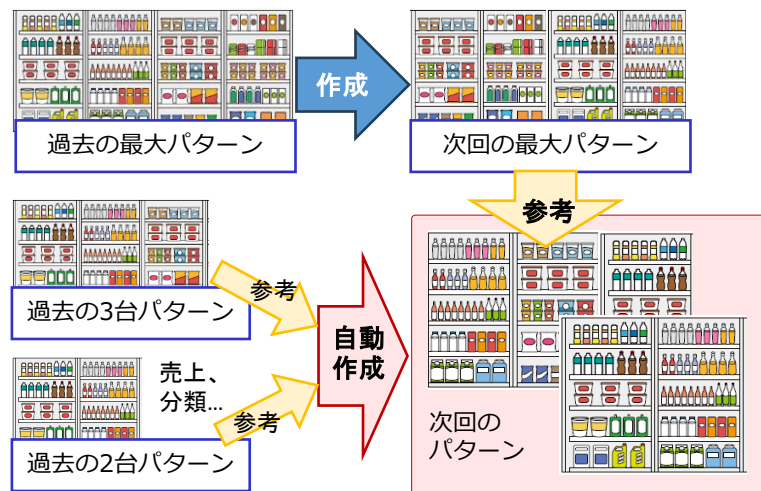
店POWERの自動棚割機能は、何も無いところからいきなり完成した棚割を作成することはできません。ですが、以下を自動で作成可能です。

- 追加・削除商品を指定して自動で棚割パターンを調整する
- 陳列変更後のパターンを基準にして、台数の異なる棚割パターンを自動で作成する。（基本は最大パターンを基に減少パターンを作成）

今回のVer8.00で搭載したのは②の機能です。

例えば、最大パターンに必要な商品は全て陳列済だが、中規模・小規模店に展開する際に、どの商品を、フェイスをカットすれば良いか、配置はどう変えた方が良いかなどを1から考えるのではなく、店POWER側でたたき台となる棚割パターンを自動作成します。

ここから、実際にそのまま良いか、変更が必要か等を検討して完成いただくことで、途中の作業を店POWERにさせることが可能です。



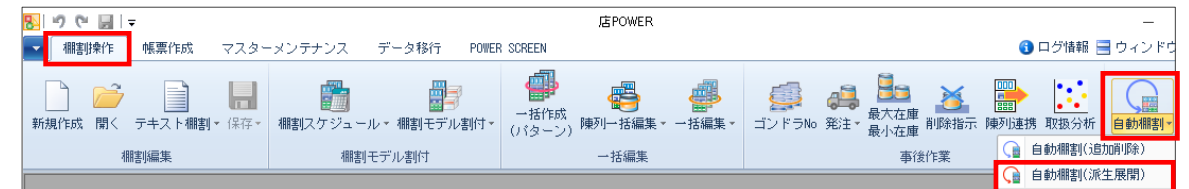
### 自動棚割 [派生展開] の事前確認・起動～設定方法

Ver8.00新機能の「自動棚割 [派生展開]」は、棚割パターンを全て閉じた状態から行います。以下は事前に実施・確認しておきます。

- 最大パターンの過去の棚割（もしくは現状棚割）と次回の未来棚割を作成します
- 売上情報（POSデータ）を連携・登録します

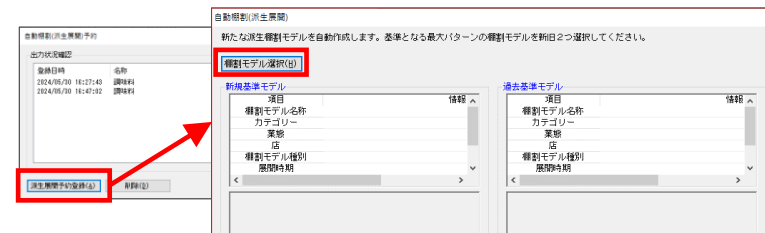
#### 【起動方法】

【棚割操作】タブ内【自動棚割】より、「自動棚割（派生展開）」を選択します。



#### 1. 基準となるパターンの選択

まずは、自動棚割作成のための「基準パターン」を選択します。選択するのは「最新の最大パターンとその変更前のパターン」など、商品陳列数が多い棚割が最適です。



同時に複数の処理を行なえるように、派生展開は予約登録を実施し、順次出力していきます。

【派生展開予約登録】をクリックし、【棚割モデル選択】より基準となる棚割パターンを選択します。

この際、選択するのは**同パターンコード新旧2パターン**です。

例えばパターンコード「1001」に現状棚割と未来1の棚割がある場合は、現状棚割と未来1の棚割を選択してください。

※未来1と未来2などの選択も可能です

#### 2. 自動作成対象のパターンの選択



次回棚割として自動作成したいパターンを「過去派生モデル」-【棚割モデル選択】より選択します。基準パターン選択時のカテゴリの全パターンが自動選択されるため、必要なパターンのみ有効にします。（基準で選択したパターンは除外します）

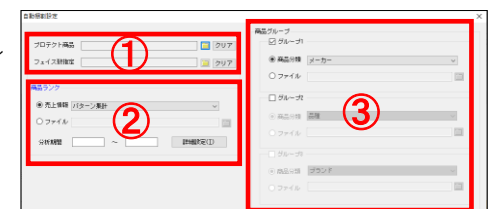
※選択されるパターンは最新分です。  
5/31と6/5のパターンが存在する場合、選択されるのは6/5のパターンです。

#### 3. 自動棚割の設定

① カットしたくない商品、フェイス数を変更したくない商品を設定します。（ファイル読み込み）

② 【必須】商品ランクより売上情報を選択します。（店POWER登録外のデータを使用する場合は「ファイル」より選択）

③ 商品グループで商品分類（品種や売場カテゴリなど）を選択します。



完了後、クリックします。自動棚割画面より【実行】します。

正規ユーザー様のみに、閲覧に必要なユーザーIDとパスワードをお伝えしています。

棚POWER・店POWERをご契約いただいている正規ユーザー様のみ、棚POWER・店POWER WEBサイトにて「棚POWER インフォメーション」、  
「店POWER インフォメーション」のPDFファイルを閲覧・ダウンロードいただけます。

バージョンアップご案内メール

ご紹介した以外にもバージョンアップにより多数の機能を追加、改善しております。詳細は以下ページの「主な新機能紹介」をご確認くださいませ。  
[https://www.tanapower.com/mpower/about\\_versionup.htm](https://www.tanapower.com/mpower/about_versionup.htm) 製品情報<店POWER>バージョンアップについて