

棚POWER[®] Ver 6.00



主な新機能



進化し続ける棚POWER

棚POWER は進化し続ける棚割システムです。

効率的かつ効果的にご利用いただけるよう、ユーザー様からの要望にお応えし、各種機能の改善を行なっております。

また、業界動向や潜在的ニーズをもとに新機能の開発も行なっております。

目次

◆陳列表現の再現性向上・・・・・・・・・・・・・P2

- ・投込陳列で複数の商品陳列に対応
- ・平台の対面表示を再現した帳票出力が可能に
- ・圧縮陳列状態の仕切板一括挿入に対応
- ・売上項目をポップアップ表示で確認可能に
- ・圧縮陳列している商品の判断が容易に
- ・商品一括入換などの機能改善で利便性を向上

◆効率化による操作時間の短縮・・・・・・・・・・・・・P3

- ・一括設定で各段の棚高を設定可能に
- ・「陳列在庫一括編集」機能を新設
- ・入力した「カテゴリー」を次回に反映
- ・棚割モデル選択を追加型に変更
- ・棚割図表系と追加変更系の帳票の一括出力が可能に

◆ハイライト機能の強化・・・・・・・・・・・・・P4

- ・ハイライト分析で段ごとの分析が可能に
- ・指定した分類内でのABC分析を実施
- ・ABC分析時、特定分類のみを色分表示可能に
- ・ユーザー定義をハイライト項目に追加

◆帳票出力項目の拡充と操作性の向上・・・・・・・・・・・・・P5

- ・追加変更一覧表の変更内容を全行に表示
- ・共通設定の内容もお気に入り保存
- ・帳票への出力可能項目を追加
- ・集計帳票の分析設定を統合

◆その他の機能改善など・・・・・・・・・・・・・P6

- ・読み取り専用で棚割モデルを開く
- ・棚割モデル割付の操作性を向上
- ・店POWERの外部モデル(MPW)に対応
- ・アイコンの見た目をくっきりきれいに改善
- ・新規登録した分類を追加するカテゴリーを選択
- ・カテゴリー未設定時、商品リストから指定可能に

陳列表現の再現性向上

複数商品の投げ込みや、平台の対面表示など陳列表現の再現性を向上しました。
また、圧縮陳列された商品の色付けや、ポップアップ表示の項目追加など、情報把握が容易になりました。

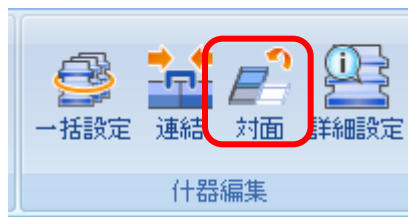
投入陳列で複数の商品陳列に対応

複数の商品を指定したジャンブル陳列が簡単に再現できるようになりました。
棚内で投入商品の配置場所を選択すると、編集画面が表示され複数商品を選んで設定できます。



1行目に指定した商品の優先面が表示されます。

平台の対面表示を再現した帳票出力が可能に



冷凍食品売場などの対面売場を表現した帳票を出力できます。

圧縮陳列状態の仕切板一括挿入に対応

仕切板を一括挿入する場合、商品を圧縮陳列している状態でも最大値まで圧縮して挿入できます。

売上項目をポップアップ表示で確認可能に

棚割編集画面上に並んでいる商品にカーソルを当てると売上情報項目が表示されます。
オプション設定から出力項目を最大 5 項目まで自由に選択できます。



圧縮陳列している商品の判断が容易に

棚内のどの商品が圧縮して陳列されているのかを、商品下部に色を付けて確認することができるようになりました。



棚でなく商品に色を付けることで、棚色やPOPを再現しながら圧縮した商品を確認できます。

商品一括入換などの機能改善で利便性を向上

- 商品一括入換時で削除/挿入両方の情報(サイズ、画像)を表示
- 既に陳列されている商品の入換の可否を選択可能に
- 仮置き「ソート順」に階層分類を追加
- 削除商品が陳列されていた位置表示を削除リストに追加

効率化による操作時間の短縮

複数の棚割モデルの編集を行なう場合、繰り返し実施することにより作業量は棚割モデル数に比例して増大します。一括設定や前回の設定記憶などの機能改善による効率化で、さらなる操作時間の短縮を実現しました。

一括設定で各段の棚高を設定可能に

●旧バージョン (Ver 5.10以前) では

棚高を設定する際は棚高移動か、什器の [詳細設定] より各段ごとに変更する必要がありました。

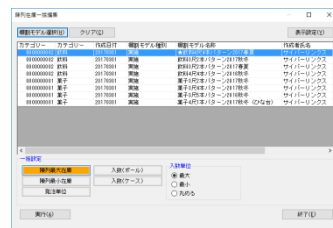
●Ver 6.00以降では

[一括設定] 機能により各段の棚高を一括で設定できます。複数台の棚高を一括で変更でき、段ごとに設定する手間が省けます。



「陳列在庫一括編集」機能を新設

複数モデルを対象に陳列商品の在庫数を陳列最大在庫などに一括設定できます。



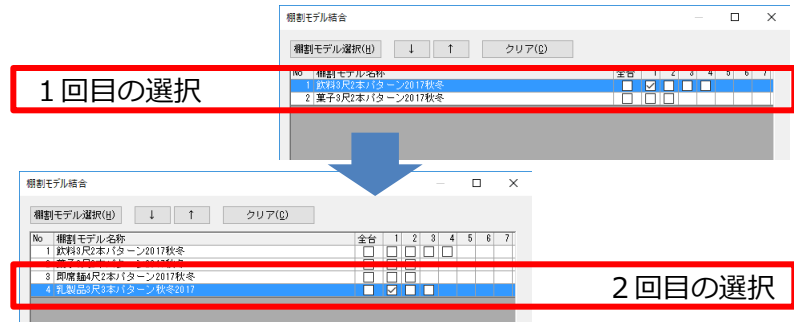
入力した「カテゴリ」を次回に反映



棚割モデル検索時に、前回入力した「カテゴリ」が記憶され、次回検索時に反映されます([その他設定]で設定可能)。

棚割モデル選択を追加型に変更

棚割モデル一括編集や棚割モデル結合などの [棚割操作-一括編集] の各機能で、棚割モデル選択時、2回目以降の選択分が1回目選択分の下に追加されます。また、[帳票作成-一括出力] や星取表などの [集計帳票] で棚割モデルを選択する際も、追加型になりました。



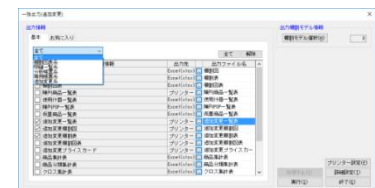
棚割図表系と追加変更系の帳票の一括出力が可能に

●旧バージョン (Ver 5.10以前) では

[一括出力 (追加変更)] では追加変更系 (追加変更棚割表など) の帳票しか出力できず、棚割図などは別途 [一括出力] から出力する必要がありました。

●Ver 6.00以降では

[一括出力 (追加変更)] から追加変更系以外 (棚割図表など) の帳票も同時に出力できます。



ハイライト機能の強化


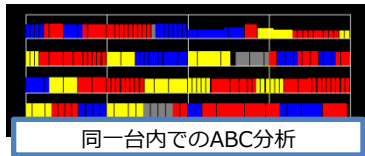
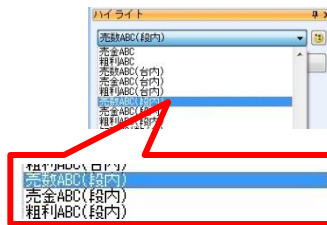
商品の色分することで陳列位置やフェイス数との相関を一目で把握できる【ハイライト】の機能を強化しました。段ごとや特定分類のみ、ユーザー自身が設定した計算結果での色分表示が可能となりました。

ハイライト分析で段ごとの分析が可能に

- 旧バージョン (Ver 5.10以前) では
棚POWER で可能なハイライト分析は、
全体と台内での分析でした。



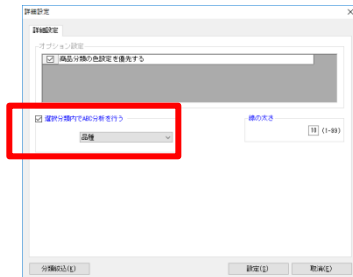
●Ver 6.00以降では

これまでの分析に加え、段ごとの構成比、ABC分析結果を確認できるようになったので、より精度の高い分析が可能になりました。




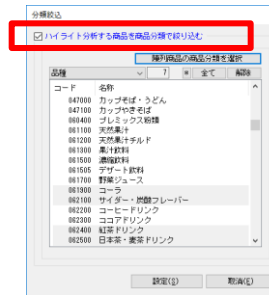
指定した分類内でのABC分析を実施

全陳列商品でのABC分析だけでなく、同一分類内(同一メーカー、同一品種など)でのABC分析結果での色分表示が可能となりました。



ABC分析時、特定分類のみを色分表示可能に

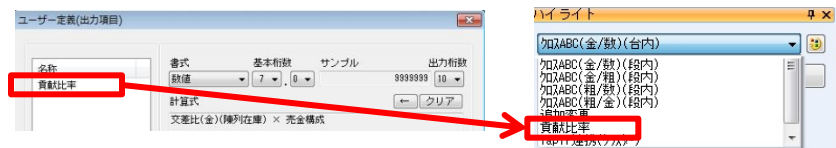
ABC分析を実行する際に特定の分類を絞り込んで色分表示できるようになりました。また、棚割帳票の色分設定でも同様の表現が可能です



例えば、特定のメーカーのみや、「炭酸ドリンク」という分類に属する商品だけに色を付けることにより、売上貢献度をより明確にチェックできるようになりました。

ユーザー定義をハイライト項目に追加

【ユーザー定義 (出力項目)】で設定した項目をハイライト分析でも選択し、自社独自の設定項目の分析結果を確認できます。



※ユーザー定義は【帳票作成】 - 【詳細設定】
- 【ユーザー定義 (出力項目)】から設定します。

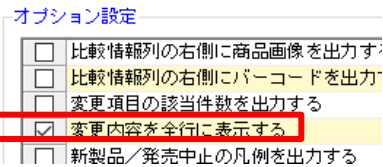
帳票出力項目の拡充と操作性の向上

追加変更一覧表や追加変更集計表の機能改善、各帳票への出力項目追加などを実施しています。また、共通設定の個別保持や、集計帳票の分析設定を統合するなど操作性を向上しました。

追加変更一覧表の変更内容を全行に表示

●旧バージョン（Ver 5.10以前）では「新規」、「削除」など追加変更一覧表の変更内容は、最初の一行のみに表示されていました。

●Ver 6.00以降では変更内容の全行表示も可能となりました。



変更内容	台/股/列	共通商品コード	品名	仕入先
追加	1/ 4/ 3	4908411047924	キリン 午後の	
追加	2/ 1/ 2	4514603078417	アサヒ 富士山	
追加	2/ 3/ 3	4514603219517	アサヒ スーパ	
追加	2/ 4/ 3	4514603066616	アサヒ ココア	
追加	3/ 3/ 2	4514603073515	アサヒ 十六茶	
追加	4/ 1/ 2	4514603219311	アサヒ 十六茶	
削除	4/ 1/ 2	4580151823476	アサヒ ココア	
削除	4/ 1/ 2	4987035337218	アサヒ ココア	
削除	3/ 0/ 3	3088320019754	アサヒ ココア	
削除	4/ 1/ 2	4514603134012	アサヒ 富士山	
削除	4/ 1/ 2	4514603230611	アサヒ 富士山	
削除	4/ 01777119178	4901777119178	アサヒ 緑	
削除	4/ 01777224094	4901777224094	アサヒ 緑	
削除	4/ 08411031588	4908411031588	アサヒ ココア	
削除	4/ 08411031588	4908411031588	アサヒ ココア	

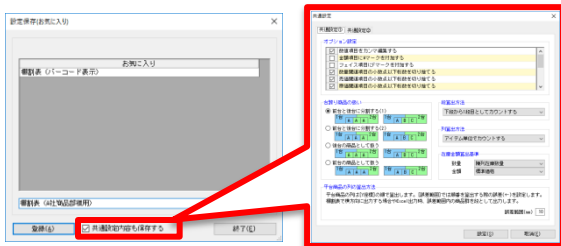
全行に表示
しない設定

変更内容	台/股/列	共通商品コード	品名	仕入先
追加	1/ 4/ 3	4908411047924	キリン 午後の	
追加	2/ 1/ 2	4514603078417	アサヒ 富士山	
追加	2/ 3/ 3	4514603219517	アサヒ スーパ	
追加	2/ 4/ 3	4514603066616	アサヒ ココア	
追加	3/ 3/ 2	4514603073515	アサヒ 十六茶	
追加	4/ 1/ 2	4514603219311	アサヒ 十六茶	
削除	4/ 1/ 2	4580151823476	アサヒ ココア	
削除	4/ 1/ 2	4987035337218	アサヒ ココア	
削除	3/ 0/ 3	3088320019754	アサヒ ココア	
削除	4/ 1/ 2	4514603134012	アサヒ 富士山	
削除	4/ 1/ 2	4514603230611	アサヒ 富士山	
削除	4/ 01777119178	4901777119178	アサヒ 緑	
削除	4/ 01777224094	4901777224094	アサヒ 緑	
削除	4/ 08411031588	4908411031588	アサヒ ココア	
削除	4/ 08411031588	4908411031588	アサヒ ココア	

全行に表示
(Ver.6.00以降)

共通設定の内容もお気に入りに保存

帳票の設定を保存（お気に入りに登録）する際に、[共通設定]の内容も個別に保持できるようになりました。



[共通設定]は、棚割帳票の各帳票に共通する設定ですが、個別に異なる設定にも対応しました。

帳票への出力可能項目を追加

各帳票への棚割モデル項目や、棚割表への「商品コメント」など、出力可能項目を追加しました。

陳列商品一覧表

カテゴリ	ゴンドラNo	バースト	共通商品コード	商品名	仕入先
飲料	10002	4901085034323	4901085034323	伊藤園 お	
飲料	10003	4901085034316	4901085034316	伊藤園 お	
飲料	10003	4902102090919	4902102090919	コココーラ	
飲料	10003	4902220363048	4902220363048	COOP	

これまでヘッダーにしかなかった「カテゴリ」や「ゴンドラNo」などの棚割モデル項目を、各行へ出力することが出来ます。

「商品コメント」を棚割表でも出力できます。

共通商品コード	商品名	仕入先	販売店コード
4901085034323	伊藤園 お		
4901085034316	伊藤園 お		
4902102090919	コココーラ		
4902220363048	COOP		

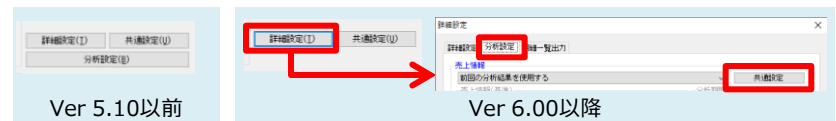
追加変更集計表

変更内容	共通商品コード	商品名	仕入先	数量	金額	合計
追加	1389830019754	アサヒ ココア	アサヒ	4	120	120
追加	14514603078417	アサヒ 富士山	アサヒ	2	120	120
追加	14514603219517	アサヒ スーパ	アサヒ	2	120	120
追加	14514603066616	アサヒ ココア	アサヒ	2	120	120
追加	14514603073515	アサヒ 十六茶	アサヒ	2	120	120
追加	14514603219311	アサヒ 十六茶	アサヒ	2	120	120
削除	14580151823476	アサヒ ココア	アサヒ	2	120	120
削除	14987035337218	アサヒ ココア	アサヒ	2	120	120
削除	13088320019754	アサヒ ココア	アサヒ	2	120	120
削除	14514603134012	アサヒ 富士山	アサヒ	2	120	120
削除	14514603230611	アサヒ 富士山	アサヒ	2	120	120
削除	14901777119178	アサヒ 緑	アサヒ	2	120	120
削除	14901777224094	アサヒ 緑	アサヒ	2	120	120
削除	14908411031588	アサヒ ココア	アサヒ	2	120	120
削除	14908411031588	アサヒ ココア	アサヒ	2	120	120

追加変更集計表の変更内容を店舗基準でも出力できます。

集計帳票の分析設定を統合

集計帳票の設定画面に表示されていた分析設定を[詳細設定]画面内に統合しました。[分析設定]タブより共通設定も確認できるようになりました。

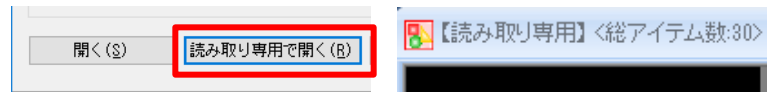


その他の機能改善など

棚POWERは皆様からのご要望にお応えして各機能で様々な改善を行なっています。今後も進化し続けるために、皆様の声をサポートセンターまでお届けください。

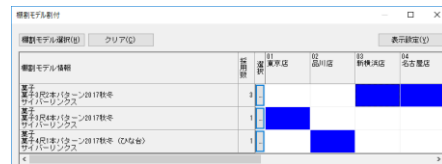
読み取り専用で棚割モデルを開く

読み取り専用として棚割モデルを開くことができるようになりました。参照用の閲覧、商品や什器の複写の際に、元モデルの陳列を誤って変更する心配がなくなります。



棚割モデル割付の操作性を向上

マウス操作だけでなく、スペースキーの押下で店舗の割付と解除が行なえるようになりました。



「→」「↓」などの矢印キーと組み合わせて、キーボードで素早く割付操作ができます。

店POWERの外部モデル (MPW) に対応

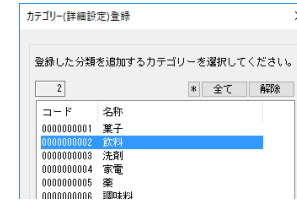
棚外部棚割モデル [*.TPW]、棚割配置情報 (PTS) [*.CSV] などに加えて、店POWERから出力された外部棚割モデル [*.MPW] も取込可能になりました。また、インポートだけではなく外部モデルからの参照も可能です。

アイコンの見た目をくっきりきれいに改善

デザインはそのままのため操作性に影響なく、くっきりきれいな見た目に改善しています。



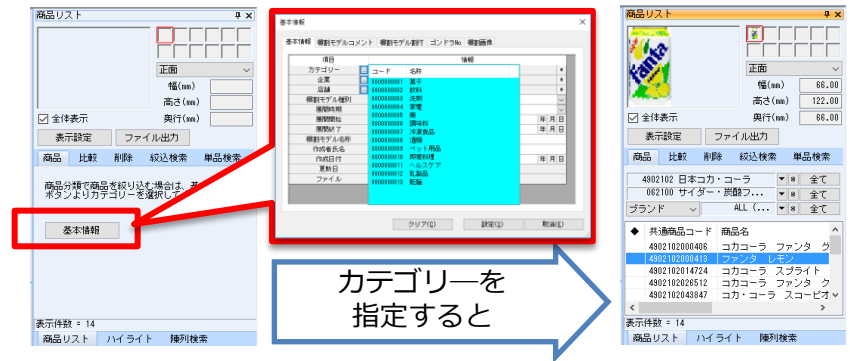
新規登録した分類を追加するカテゴリーを選択



商品分類登録時、商品分類を追加するカテゴリーを選択することができるようになりました。改めて、[カテゴリー (メンテナンス)] で編集することなく、複数のカテゴリーへの追加もまとめて行なえます。

カテゴリー未設定時、商品リストから指定可能に

商品リストから棚割モデルの「基本情報」を設定できるようになりました。基本情報に「カテゴリー」が設定されていない場合などにボタンが表示されます。



カテゴリーを指定すると

カテゴリーグループとは・・・メーカーと品種など、商品分類で絞り込んで、商品リストに商品呼び出すことができます。表示されるメーカーや品種をあらかじめ設定しておくのが、「カテゴリーグループ」です。

