


棚POWER インフォメーション

96年12月12日 Ver2.2出荷開始

Vol.5 96.12.02 発行



I Concept
サポートセンター

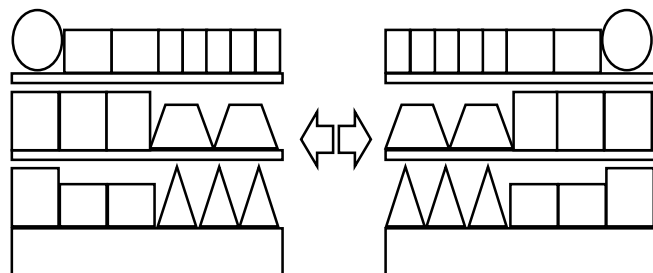
TEL (06) 821-2571 (代)
FAX (06) 821-2572

Ver2.2 新機能トピックス

今回のバージョンアップでは、皆様からのご要望にお応えできる様、様々な機能を新たに追加しております。
その一部をご案内いたします。

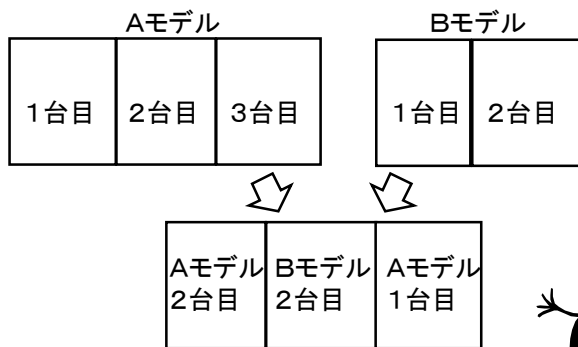
●モデル左右反転

処理中モデルを左右に反転できます。
陳列台はもちろん、陳列されている商品も反転されます。
これにより客導線を加味した変更が可能です。



●モデル結合

複数モデルから新しいモデルを作成することができます。
これにより売場ラインによるモデルの結合分析やモデルの分割分析、また複数の基本パターンからの新規モデルの作成などが行えます。

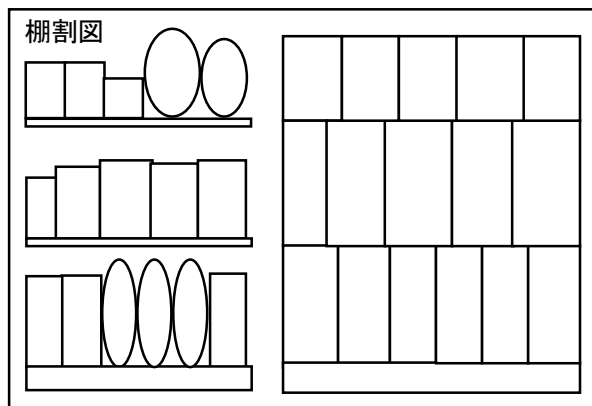


●モデル検索

JANコードにより、指定された商品を採用しているモデルを検索し、CSV形式で外部に出力します。
これにより新商品やカット商品を採用しているモデルの検索を容易に行えます。

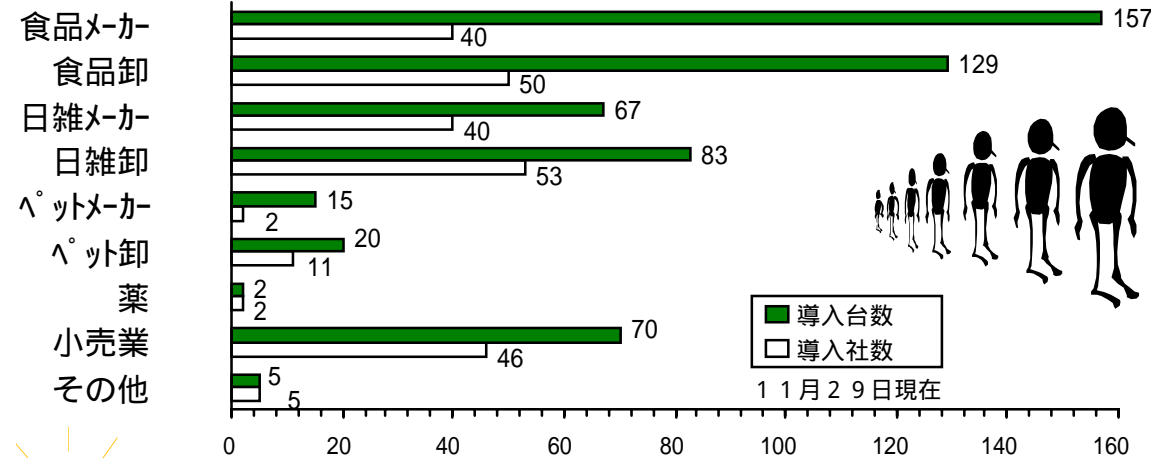
●フェーシング

棚割図と棚割表を同一ページに印刷することが可能になります。(台別のみ)
また、棚割表出力時などに位置補正機能を設けています。これにより、台別印刷する場合に台をまたいで陳列されている商品は、それぞれの台にわかれて印刷されます。



その他にも、カテゴリーグループの支店展開機能、イメージ出力、陳列情報3に正面以外の面が出力可能、棚ラベルの印刷枚数指定、陳列情報、追加カット一覧表に棚単位・アイテム単位の列番号指定が可能、イメージ登録に任意角度回転など、新たな機能を追加しております。

棚POWER導入数(249社548セット)



棚POWER ワンポイント!

重要なデータは、常にバックアップをお勧めします

最近ネットワーク化が進み、他の端末とのコミュニケーションが簡単に行えるようになりました。その反面、ウィルスに感染しやすい環境になったともいえます。実際にウィルス感染された事例もいくつか聞かれるようになりました。そこでウィルスから貴重なデータを守るためにもウィルス感染防止対策として、FD、MO、LAN等の外部ディスクから取り込むデータは、必ずウィルスチェックを行ってから取り込むようにしてください。ウィルスは、日に日に進歩します。古くなったウィルスチェックのソフトでは、発見、駆除できないものもございますので、定期的に新しいウィルスパターンを提供してもらえるソフトを購入されることをお勧めします。



お知らせ

11月13日にユーザーフォーラムを開催させて頂きました。おかげ様をもちまして無事に第1回を終了することができましたことを心より御礼申し上げます。なおフォーラムで使用致しました資料等を順次お送り致しておりますが、お手元に届いておりますでしょうか? 届いていないようでしたら弊社までお問い合わせ下さい。
また、ご返送頂くアンケートには必ず空欄に会社名と氏名のご記入をお願い申し上げます。
12月20日までにご返送お願い致します。

棚POWERのデータをご提供いただいております北日本レジホンセンター(MDBセンター)殿のホームページアドレスをご紹介します。

<http://www.isop.or.jp/njrc/index.htm>



ユーザーフォーラム風景