


棚POWER[®] 2014 (Ver4.00) 10月下旬出荷予定

最新バージョンの棚POWER 2014 Ver4.00 の出荷を10月下旬に予定しております。
 ご登録いただいている窓口担当者様宛に順次インストールCDをお送りいたします。
 最新の棚POWERを今しばらくお待ちください。

棚POWER 2014 Ver4.00 新機能紹介 第1弾 「棚割編集作業の効率化」 編

棚割モデルの什器本数や什器幅の変更にあわせて、自動的にフェイス数を増減

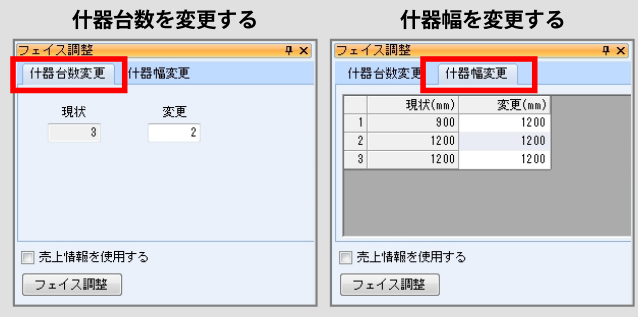


「フェイス調整」機能を使用することで最大棚割モデル(最大パターン)から、簡単に最小棚割モデル(最小パターン)を作成できます。
 ※什器の変更がない場合でも陳列スペースがあればフェイスを変更します。



棚割編集作業中に使用します。
 「フェイス調整」画面は「商品リスト」「POPリスト」と同じように棚割編集画面の右側に表示されます。

什器台数、什器幅の変更



※操作画面や仕様は変更になる可能性があります。

陳列変更の条件を選択

「売上情報を使用しない」

現在の陳列商品の「商品分類」「価格帯」「アイテム」いずれかの構成比を維持しながら、フェイスを調整します。

「売上情報を使用する」

売上情報の「商品分類」「価格帯」「アイテム」いずれかの構成比を考慮してフェイスを調整します。

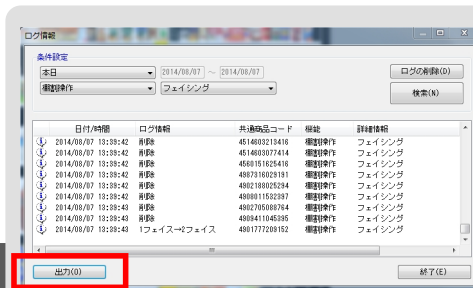
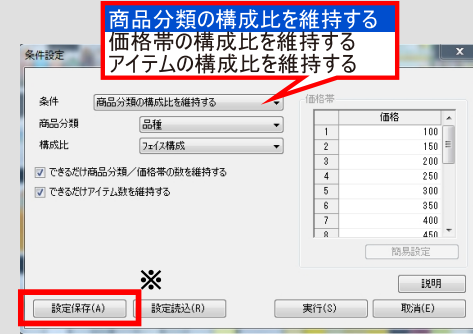
「できるだけ商品分類/価格帯の数を維持する」

フェイス数のカットを行なう際に「商品分類」または「価格帯」の数をできるだけ維持するよう考慮します。

「できるだけアイテム数を維持する」

フェイス数のカットを行なう際にアイテム数をできるだけ維持するよう考慮します。

※設定した条件は記憶させておくことができるため、毎回一から条件を設定する必要はありません。



フェイス調整結果出力

フェイス調整を実行した結果はログ情報で確認できます。Excel や CSV でファイル出力も可能です。

店POWERの最新情報 (インフォメーション) PDFをサイトでご覧いただけます

店POWERの大幅リニューアルに伴い「店POWER インフォメーション」発行の運びとなりました。棚POWER インフォメーションと同じID・PASSで閲覧いただけます。

サイトトップ → 流通読み物 →

「店POWER インフォメーション」

http://www.iconcept.co.jp/series/mpower_information/

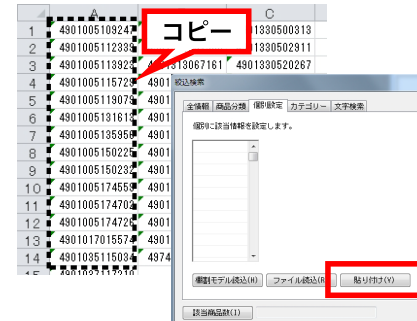
Excel ファイルからの JAN コードの読込がより便利に!

△ 今まで

商品リストや陳列商品の一括入換時などに、ExcelやCSVファイルを利用して複数の商品を読み出す場合、あらかじめA列に JANコードが並んだファイルを用意して「ファイル読込」をするか、1つ1つ手入力する必要がありました。

○ Ver4.00 では

ExcelやCSVファイルに入力されている JANコードをコピーし、棚POWERの JANコードを入力する箇所で「貼り付け」を行なうことで、複数の商品を一括で呼び出すことができます。



流通マーケティング講座は、正規ユーザー様へのサービスとなります。

弊社サイト内ページ(下記URL)にてユーザー様専用のID・パスワードをご入力いただき、ご覧ください。

専用ID・パスワードは、FAXで送信させていただいております 最新の「インフォメーション」にてご確認ください。

・サイトトップ → 流通読み物 → 流通マーケティング講座

http://www.iconcept.co.jp/series/marketing_index.htm

第118回の内容は「エリア管理の体系化5」です。

流通マーケティング講座は、正規ユーザー様へのサービスとなります。

弊社サイト内ページ(下記URL)にてユーザー様専用のID・パスワードをご入力いただき、ご覧ください。

専用ID・パスワードは、FAXで送信させていただいております 最新の「インフォメーション」にてご確認ください。

・サイトトップ → 流通読み物 → 流通マーケティング講座

http://www.iconcept.co.jp/series/marketing_index.htm

第119回の内容は「ランチェスターの法則1」です。

操作テキスト「棚割分析編」を公開

- ・「棚割の作成だけでなく POS データを使って、棚割の分析をしたい」
 - ・「棚 POWER でどのような分析ができるのか知りたい」
- など、POS データを取り込む方法や、作成した棚割と取り込んだ POS データを使用して棚割を分析する方法を説明しています。目的に合わせてご活用ください。

ダウンロードページへのアクセス方法… <http://www.iconcept.co.jp/user/text.htm>

ユーザー様専用サービスへのアクセス方法

弊社サイト内「ユーザー様専用ページ」へアクセスするには、ID とパスワードが必要です。バージョンアップ用 CD-ROM のお届けサービスと同様、正規ユーザー様のみご利用いただけるサービスとさせていただきます。