

## 商品情報の一括編集機能のご紹介

棚POWERに登録されている複数の商品情報を変更したい場合、1商品ごとに商品情報を変更する方法では時間がかかるため、複数商品の商品情報を一括で変更する方法があります。今回は、棚POWERの一括編集機能から変更する方法と、Excelファイル上で編集したデータを取り込んで変更する方法をご紹介します。

### I. 棚POWER上で商品情報を一括で編集する

既に棚POWERに登録されている商品情報を変更する場合、マスターメンテナンス・[商品情報]－[一括編集]から一括で変更することができます。商品名の変更を例に手順を説明します。

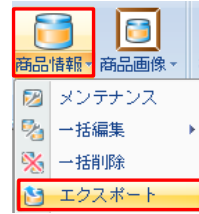
- ①[マスターメンテナンス]タブ－[商品情報]－[一括編集]－[一括編集(基本)]を開きます。
- ②[絞込設定]から登録内容を変更したい商品を絞込みます。
- ③[表示設定]より変更したい項目を選択します。
- ④変更したい内容を表示項目の欄に入力します。
- ⑤[登録]をクリックします。

変更内容を入力すると、変更した商品は青字に変わります。

### II. Excel上で商品情報を一括で編集する

Excelなどのファイルをインポートすることで商品情報を変更することができます。商品価格の値上などで商品の売価を変更したい場合、Excelファイルで編集し、棚POWERにインポートすると便利です。今回は、棚割モデルに陳列している商品を対象にエクスポートする方法をご案内します。

#### ①棚POWERから商品情報のファイルをエクスポートする



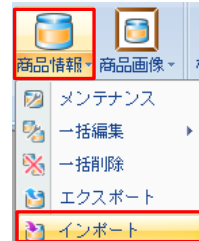
- 1.[マスターメンテナンス]タブ－[商品情報]－[エクスポート]を開きます。
- 2.出力情報に[商品情報]－[商品情報]を選択します。
- 3.[出力設定]－[商品情報]から[個別設定]タブを選択し[棚割モデル読込]より、棚割モデルを選択します。
- 4.[実行]をクリックします。

#### ②Excelで商品情報のファイルを編集する

	A	B	C	
1	[TPOWER ITEM]			
2	情報ラララ	共通商品コード	売価	商品名
3	0	3068320019734	80.00	エビアン ペット
4	0	0000045019517	150.00	大塚製薬 ポカリスコ
5	0	4514603217216	330.00	アサヒ ミツササイズ
6	0	4514603217315	140.00	アサヒ ミツササイズ

1行目「TPOWER ITEM」を削除しますと、棚POWERで商品情報のファイルとして認識しませんので、削除しないでください。

#### ③編集したExcelファイルを棚POWERにインポートする



- 1.[マスターメンテナンス]タブ－[商品情報]－[インポート]を開きます。
- 2.Excelファイルを保存しているフォルダーをインポートフォルダーに指定します。
- 3.実行画面－[商品情報]－[詳細設定]を確認します。(※)
- 4.[実行]をクリックします。

※実行画面にて、商品情報－[詳細設定]で以下の設定になっているか確認してください。

- ・[詳細設定(1)]タブ  
商品情報項目:全情報タブ
- ・[詳細設定(2)]タブ  
データ選択:有効情報  
「登録済情報のみ」、「空白および0は更新しない」を有効

登録内容を一括で変更したい場合には・・・

[一括設定]ボタンからは、一度に同じ文字を設定したり、A→Bに置き換えることができます。例えば、一括で圧縮率を変更したり、発売中止日に日付を設定したりすることが可能です。

商品情報(一括編集(基本))		商品情報(一括編集(基本))	
一括設定前	一括設定後	一括設定前	一括設定後
No.	共通商品コード	No.	共通商品コード
1	0000045019517	1	0000045019517
2	3068320019734	2	3068320019734
3	4514603217216	3	4514603217216
4	4514603217315	4	4514603217315


発売中止日を一括で同じ日付に設定することができます。

## リテールテック JAPAN 2019 に出展いたします

リテールテックJAPAN2019に今年も出展いたします。当社サービスのコンセプトである「Link Smart」に基づいた流通SCMをご提案させていただきます。最新の棚POWER、店POWERのサービスに加え、AI画像認識システム「棚SCAN-AI」をご紹介します。弊社スタッフ一同、皆様のお越しをお待ちしております。

**日時** 2019年3月5日(火)～2019年3月8日(金) 10:00～17:00  
 (最終日は16:30閉場)

**場所** 東京国際展示場「東京ビッグサイト」東1・2・3ホール



# よくあるご質問コーナー



棚POWERで商品情報を検索して呼び出す場合に、以前より検索に時間がかかるようになりました。どうしたら改善できますか？



商品検索をかける際のインデックスファイルが壊れている可能性があります。[インデックス再構築]という機能を使って改善することができますので、以下にご案内します。それでも遅い場合は、マスター整理の実施をお勧めします。

## 操作手順

1. 棚割モデルを閉じた状態で、画面左上にある棚POWERのアイコンをクリックします。
2. [マスター整理]を選択し、[インデックス再構築]タブに切り替えます。
3. 「商品情報」を有効にして、[実行]ボタンをクリックします。
4. 「実行しますか?」という確認画面が表示しますが、そのまま「はい」で進みます。
5. 「終了しました」と表示されたら、画面を閉じて商品検索をします。

※商品の登録件数が多いと処理に時間がかかる可能性があります。

※この処理は内部のインデックスファイルを再構築する機能であり、商品情報を削除する機能ではありません。

## ◆マスター整理の方法◆

[マスター整理]機能を使って、不要なデータを削除し、内部データの容量を軽くすることができます。マスター整理を実行すると、削除情報をまとめて物理削除することができます。[削除情報]とはマスターメンテナンスから商品情報の[削除]を行ったり、削除フラグ「9」を立てて商品情報をインポートした情報のことです。物理削除することで、マスター内からも情報を完全に削除することができます。

棚POWERをご契約いただいている正規ユーザー様のみ、棚POWER・店POWER WEBサイトにて「棚POWER インフォメーション」のPDFを閲覧・ダウンロードいただけます。

## 新元号について

今年の5月1日には新元号への改元が行われます。棚POWERも平成6年に誕生し、発売から25周年を迎えることができました。日頃からご愛顧いただき誠にありがとうございます。ちなみに、棚POWERにおきましては、和暦は採用しておりませんので改元に伴う変更箇所等はございません。今後とも変わらぬご愛顧をよろしくお願いいたします。

ユーザーの皆様よりたくさんのお問合せをサポートセンターにいただいております。このコーナーでは、その中からよくあるご質問を厳選してご紹介します。



既存の棚割モデルを複数組み合わせ、新たに棚割モデルを作成したいと思います。棚POWERで簡単にできる方法はありませんか？



棚POWERには棚割モデル一括編集の機能があります。その中の[棚割モデル結合]という機能を使えば、既存の棚割モデルで作成した台を複数選択し、新たに棚割モデルを作成することができるため便利です。以下に手順をご紹介します。

## 操作手順

1. [棚割操作]タブ-[一括編集]-[棚割モデル結合]を選択します。
2. [棚割モデル選択]をクリックし、組み合わせたい棚割モデルを呼び出します。
3. 選択した棚割モデル内の台を任意で選択できるため、チェックボックスを有効にして新たな棚割モデルを作成します。
4. 完成イメージを確認したい場合は[フェイシング]ボタンを押すと、結合された棚割モデルを確認できます。(保存する場合は必ず、[棚割操作]タブ-[棚割保存]を実行して下さい。)
5. 組み合わせてできた棚割モデルは[棚割保存]より新たに名称を付けて完成です。

No	棚割モデル名称	全台	1	2	3	4
1	飲料3尺2本/パターン2018秋冬	<input type="checkbox"/>	<input checked="" type="checkbox"/>	<input type="checkbox"/>	<input type="checkbox"/>	<input type="checkbox"/>
2	飲料3尺2本/パターン2018春夏	<input type="checkbox"/>	<input type="checkbox"/>	<input checked="" type="checkbox"/>	<input type="checkbox"/>	<input type="checkbox"/>
3	飲料3尺3本/パターン2018秋冬	<input type="checkbox"/>	<input type="checkbox"/>	<input type="checkbox"/>	<input checked="" type="checkbox"/>	<input type="checkbox"/>

棚割モデルを開いて、什器の複写をする手間が省けるため、採用したい棚(台)が複数モデルにわたる場合は、一括編集の機能を使うと便利です。

棚POWER・店POWER WEBサイトでもよくあるご質問を公開しています。操作中にエラーが出た場合や不明点があればご利用ください。

## 棚POWER Q&A

<http://faq.tanapower.com/>

棚POWER・店POWER WEBサイトトップ >> ユーザーサポート >> Q&A(よくあるご質問)

正規ユーザー様のみ、閲覧に必要なユーザーIDとパスワードをお伝えしています。