


棚POWER インフォメーション

秋冬向けの提案シーズンですね。Ver10.10ご活用いただいていますか？

2002.8.21 Vol.39



Ver10.10

IConcept サポートセンター

OSAKA / TEL(06)6821-2571

9:30~12:00, 13:00~18:00

TOKYO / TEL(03)5469-1153

10:00~12:00, 13:00~17:00

土・日・祝祭日はお休みをいただいております。

http://www.iconcept.co.jp/

e-mail iccenter@iconcept.co.jp

「ホームページ リニューアル！」  <http://www.iconcept.co.jp/>

役立つ情報が満載！目的の情報をすばやく検索いただくために「流通信報発信サイト」と「ユーザーの皆様専用サイト」を設けました。

Seminar & Column

MD-ing講座やPowers Column、PowersForum2001で連載していたセミナーなど、売場作りの考え方や棚POWERでの実践方法などを掲載しています。インフォメーション、News&Newsなどもこちらからダウンロード可能です。

【おすすめメニュー】

- MD-ing講座（棚POWERインフォメーションにて連載中）
棚割を中心に初歩からマーチャダイジングを知るための講座です。
- Powers Column
棚POWERを中心に様々な視点から役立つ情報を毎週水曜日に発信中。
- Powers Seminar 有限会社 コーメイビジネス研究所 殿（Powers Forum2001より）
その企画、提案ではだめだ！バイヤーを説得、納得させる辛口セミナー
- Powers Seminar 財団法人 流通経済研究所 殿（Powers Forum2001より）
カテゴリーマネジメントの効果の具体的な報告セミナー

是非ご覧ください

ユーザーの皆様へ

サポートセンターより、ユーザーのみなさまに様々な情報を発信しているページです。

【おすすめメニュー】

- サポートセンター
サポートセンターとは？
サポートセンターの活用方法などや不明点の解消方法をご紹介します。
- 棚POWER Q&A集
サポートセンターへのご質問に対する回答や操作手順などをQ&A形式でまとめています。また、メッセージ別検索や任意文字検索(全文検索)なども可能です。操作に関する参考資料のダウンロードも行なえます。
- 棚POWER講習会（Powers Forum2001より）
運用体制構築のヒントやマスターメンテナンス、実践テクニックなどをご紹介します。棚POWERの基本操作・疑似体験や操作手順書のダウンロードも可能です。
- ダウンロード
現在、以下のダウンロードサービスを実施中です。
 - ・棚POWER Ver10のススメ
 - ・棚POWER 基礎知識
 - ・棚POWER 操作手順書
 - ・インフォメーション、News&News最新号



POWERSシリーズ最新情報
棚POWERのバージョンアップ情報
など、製品に関する最新の情報を
ご案内しています。

Powers

Column  <http://www.iconcept.co.jp/column/>

マーケティングセクションとサポートセンタースタッフが、それぞれの立場から棚POWERの操作方法や棚割に関する考え方などを毎週水曜日に発信しています。8月7日からはColumn本文とは関係なく「意外と知らない便利な機能」と題して、棚POWERの便利な活用方法もご紹介しています。

本日、「商品属性について」を公開します。バックナンバーも合わせてご覧ください。

是非、ご覧いただき、ご意見・ご感想をお寄せください。

MD - ing 講座 33 カテゴリー・マネジメントについて

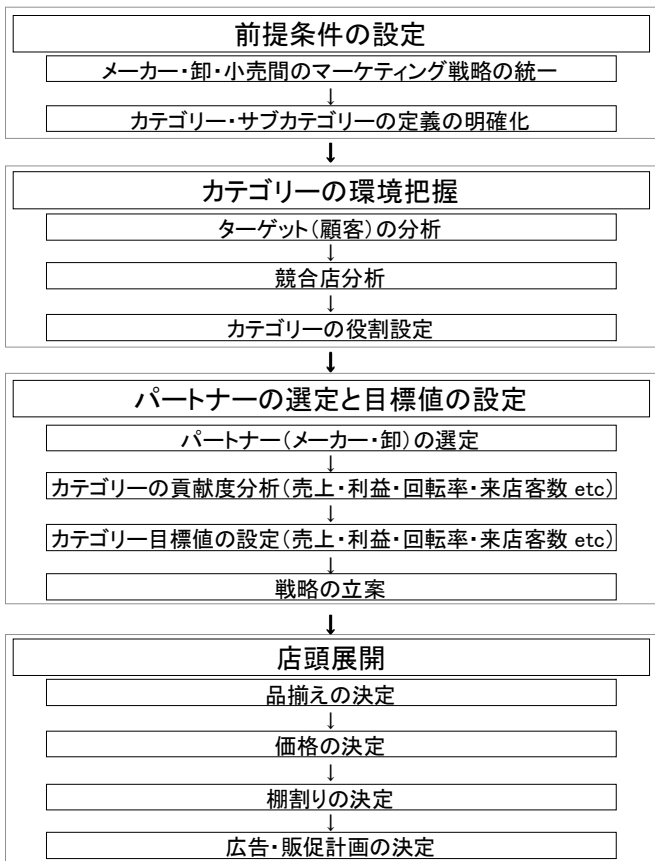
第四は、カテゴリー・マネジメントの背景です。

1. EDLPの定着に伴い、小売業にとってよりコストの削減に努めた効率的な店舗運営が必要になり、徐々に売り上げ指向から利益指向へと転換しつつあること。
2. 業態間競争が激化し、より消費者に「この商品を購入するのだったらあの店」と指名されるような店舗運営が求められるようになったこと。
3. 大手チェーンを中心とする量販店のバイイングパワーの向上によって、メーカーが従来の「月末・単品・大量・押し込み型セールス」の転換を余儀なくされていること。
4. 売り場効率の最大化を目指す小売業と、自社ブランド・シェアの最大化を目指すメーカーとの共通単位として、カテゴリーが最適であったこと。
5. POSデータなど定量的な実績データがリアルタイムで把握可能になり、小売業が持つ店頭情報と、メーカーが持つ製品に関する消費者情報とを融合した店頭計画の実現が可能となったこと。
6. バイヤーにとっても、メーカーにとっても、データの分析能力や分析コストの限界から、現実的な管理基準は単品よりもカテゴリーの段階にとどめておくという共通認識が一般化した。
7. 小売業者がPOS情報をメーカーや卸売業者に提供し、さらに優れた売り場作りの提案を要求する事がベストと考えるようになった。

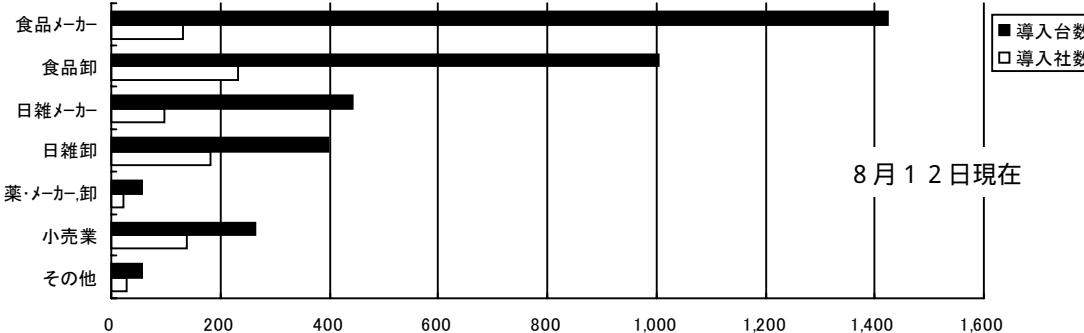
- | | |
|-----------------------------|---------------------------|
| ①どんな商品を・・・(メーカー・容量・特性) | ⑤どの商品が・・・(POS情報) |
| ②どう陳列し・・・(パーティカル・ホリゾン・ブロック) | ⑥どれだけ売れたか・・・(POS情報) |
| ③どんな価格で・・・(ゾーン・ライン・PP・レンジ) | ⑦そしてどれだけ利益が生まれたか・・・(計数管理) |
| ④どう売ったら・・・(セルフ・対面・販売促進) | |

第五は、カテゴリー・マネジメントを進めていく場合の手順です。ここではプライアン・ハリス氏の考え方を参考にしています。

プロセス図(プライアン・ハリス)



棚POWER導入数【836社 3,644セット】



サポートセンター トピックス No.24

サポートセンターへのお問合せが多い項目や便利な機能のご紹介

Ver10.10へのバージョンアップは行なっていただけましたでしょうか？バージョンアップに関するお問合せをまとめてみました。

●下位VerからVer10.10へのバージョンアップ手順

例えば、Ver9.00からVer10.10へバージョンアップするにはVer10.00のインストールを行なう必要がある？

その間のVerのインストールは必要ありません。下位Verからのバージョンアップの場合はVer10.10のインストールを行なえば、その間のバージョンアップ項目は組み込まれます。

●インストール手順について

既にご提供済みのVer10.00CDと一緒にお届けしている小冊子『棚POWER Ver10のススメ』に記載しています。ご使用のOSをご確認の上、インストールを行なってください。『棚POWER Ver10のススメ』には、棚POWERのインストール方法や注意事項、プロテクタに関する事項などを記載致しております。バージョンアップ作業や新規インストールの際には必ずお手元にご用意ください。お手元に無い場合や紛失された場合は、下記ダウンロードサイトよりPDFファイルにてダウンロードいただくことが可能です。是非ご利用ください。

●バージョンアップ後に「USBプロテクタ初期化エラー」が表示される

下位VerからVer10.10へバージョンアップ後、棚POWERを起動すると「USBプロテクタ初期化エラー」と表示され起動できなくなった。

バージョンアップ時にプロテクタドライバセットアップを実行後、途中でキャンセルした場合プロテクタドライバが削除される可能性があります。この場合、『棚POWER Ver10のススメ』のP.8「プロテクタドライバインストール手順」に従ってプロテクタドライバを再度インストールしてください。

注意：プロテクタドライバセットアップを実行した場合は、途中でキャンセルを行なわないでください。またお使いのプロテクタがUSBタイプの場合は、必ずプロテクタを外してセットアップを行なってください。