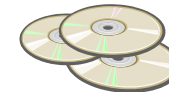


棚POWER[®]インフォメーション

2009年も残り半月となりました。振り返ると今年は何かと大きなニュースが多い年だったような気がします。来年は明るいニュースをたくさん聞きたいですね。皆様どうぞ良いお年をお迎えくださいませ。



Vol.83
2009.12.17



Ver17.10

IConcept[®] サポートセンター

0120-987-571 (通話料無料)

受付時間 10:00~12:00, 13:00~17:00
土日祝日はお休みをいただいております

E-mail iccenter@iconcept.co.jp
http://www.iconcept.co.jp/

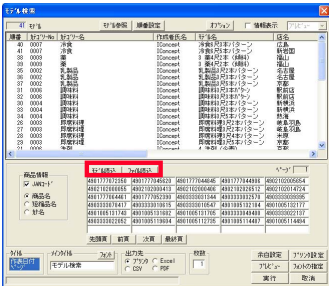
効率よく棚割改編作業を行なえるモデル活用機能のご紹介 & オンライン研修会公開のお知らせ

効率よく棚割改編作業を行なえるモデル活用機能のご紹介

冬季限定などの季節商品を通常商品と入換える場合や、廃盤商品を棚から削除する場合に、モデル活用機能を使用して、複数モデルを対象に1度で作業する事が可能です。棚割変更対象のモデルを探し出し、変更前のモデルを残して、商品を一括で入換え、変更後のモデルは新しいモデルとして保存といったように効率よく棚割改編作業を行なっていただけます。

1. モデル検索を使用して該当モデルを検索する

作成したモデルが増えすぎて目的のモデルを探すのが大変といった場合に、モデル検索 で、季節商品や棚から削除する商品など、指定した商品を採用しているモデルを検索することが可能です。



① 検索対象モデル選択後、削除したい商品のJANコードを指定します。JANコードを記載したファイルを読み込むことも可能です。

② 出力後、ファイルを確認します。削除したい商品がどのモデルのどの位置に陳列されているか一覧表形式で確認することが可能です。これで、変更対象モデルが判明しました。

モデル番号	商品名	数量	位置
0001	11000000000000000000	1	1500000
0002	11000000000000000000	1	1500000
0003	11000000000000000000	1	1500000
0004	11000000000000000000	1	1500000
0005	11000000000000000000	1	1500000
0006	11000000000000000000	1	1500000
0007	11000000000000000000	1	1500000
0008	11000000000000000000	1	1500000
0009	11000000000000000000	1	1500000
0010	11000000000000000000	1	1500000
0011	11000000000000000000	1	1500000
0012	11000000000000000000	1	1500000
0013	11000000000000000000	1	1500000
0014	11000000000000000000	1	1500000
0015	11000000000000000000	1	1500000
0016	11000000000000000000	1	1500000
0017	11000000000000000000	1	1500000
0018	11000000000000000000	1	1500000
0019	11000000000000000000	1	1500000
0020	11000000000000000000	1	1500000

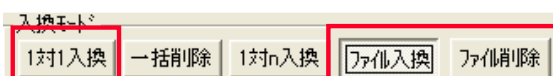
2. 商品入換前を旧モデル、商品入換後を新モデルとして作成する

一括で商品を入換えると、変更したモデルの内容は入換後の内容で上書き保存します。入換前の内容を残す場合は、モデル一括複写 を使用します。複写時に該当モデルのモデル情報を、一括変更機能を利用して一括変更、または手入力で個別変更すれば、新旧モデルの違いも分かりやすくなります。

店	作成日付	種別	モデル名称	モデル名称
▼ 11000000 東京	20070301	実施	2009年秋冬飲料3尺2本	2010年春夏飲料3尺2本
▼ 13000000 名古屋	20070301	実施	2009年秋冬飲料3尺3本	2010年春夏飲料3尺3本

3. 検索したモデルを元に一括で商品入換作業を行なう

一括商品入換では、複数のモデルに対し一括で陳列商品の入換え作業を行なえます。また、特定商品の一括削除も可能です。フェイス画面で繰り返し作業する必要がなく、棚割改編作業の時間を短縮できます。上記2.のモデル一括複写でコピーしたモデルを呼び出し、入換モードより作業を選択します。1対1入換 では、5商品まで1度に入換えが可能です。1度に5商品以上入換えたい商品がある場合は、ファイル読み込み より準備したファイルを読み込みます。



ファイル削除 では、削除したいJANコードを記載したファイルを読み込み、モデルから商品を1度で削除する事が可能です。

オンライン研修会公開のお知らせ

オンライン研修会「棚割・帳票作成編」「棚割分析編」を公開

これまでの「初級編」を「棚割・帳票作成編」, 「分析編」を「棚割分析編」と名称変更し、公開しております。更に内容も新しくなり、Ver17.00の新機能も追加しています。

内容や目次など詳細はホームページをご覧ください。

【IConceptホームページトップ オンライン研修会 コース一覧】

<http://www.iconcept.co.jp/user/el/mokuji.htm>

「棚割・帳票作成編」「棚割分析編」テキスト公開

オンライン研修会の流れに沿って、画面付きで分かりやすく説明した棚POWER操作テキスト「棚割・帳票作成編」「棚割分析編」を2009年12月03日より公開しております。新しく担当になられた方や分析機能の使用をお考えの方は是非ご活用ください。

【IConceptホームページトップ オンライン研修会 メニュー・棚POWER操作テキスト】

<http://www.iconcept.co.jp/user/txt/>

オンライン研修会無料公開メニューのご案内

オンライン研修会無料公開メニューでは、「平台」「提案書W」「POS分析」を学習いただけます。

【IConceptホームページトップ オンライン研修会 「無料公開メニュー」】

より閲覧いただけます

閲覧時には、下記ユーザーIDとパスワードが必要です

年末年始の営業について

年末は2009年12月28日(月)まで、年始は2010年1月6日(水)より営業いたします。

今年も1年お世話になりました。来年もどうぞよろしく願いいたします。

ユーザー様専用
サポートセンター 無料ダイヤル

0120-987-571

*** 受付時間のお知らせ ***

10:00~12:00

13:00~17:00

(土日祝日除く)

ユーザー様専用ページへのアクセス方法

ダウンロードサイトへのアクセスにはパスワードが必要となり、バージョンアップCDのお届けと同様、正規ユーザー様のみ利用いただくことが可能です。

流通マーケティング講座は正規ユーザー様へのサービスとなります。

下記、弊社ホームページよりユーザー様専用のID・パスワードを入力の上ご参照ください。

専用ID・パスワードはFAX送信させていただいております
最新の「インフォメーション」をご参照ください。

・セミナー&コラム → 流通マーケティング講座

<http://www.iconcept.co.jp/series/marketing/index.htm>

第62回の内容は「陳列技術 15」です。



流通マーケティング講座は正規ユーザー様へのサービスとなります。

下記、弊社ホームページよりユーザー様専用のID・パスワードを入力の上ご参照ください。

専用ID・パスワードはFAX送信させていただいております
最新の「インフォメーション」をご参照ください。

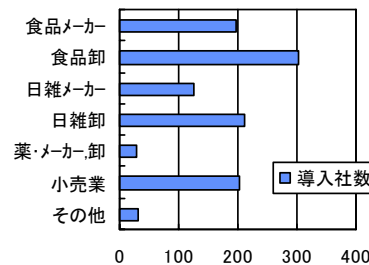
・セミナー&コラム → 流通マーケティング講座

<http://www.iconcept.co.jp/series/marketing/index.htm>

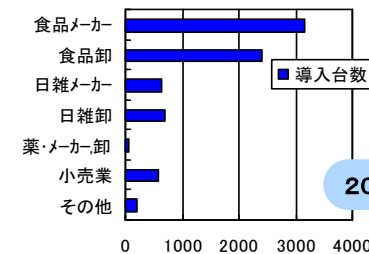
第63回の内容は「陳列技術 16」です。



棚POWER導入数【1099社 7755セット】



企業ライセンス・ATW版含む



2009年12月01日現在