

棚POWER[®]インフォメーション

秋といえば運動会やハロウィンの季節ですね。「Trick or Treat!!(お菓子くれなきゃいたずらするぞ!!)」と
言われ、「HAPPY Halloween!!」と応える時のためにお菓子の準備が必要ですね★



Vol. 94
2011. 10. 18



棚POWER 2011
Ver1. 02

IConcept[®] サポートセンター

0120-987-571 (通話料無料)

受付時間 10:00~12:00, 13:00~17:00
土日祝日はお休みをいただいております

E-mail iccenter@iconcept.co.jp
http://www.iconcept.co.jp/

棚POWER[®] 2011 Ver1. 04ダウンロード版ご提供のご案内と一括編集機能のご紹介

棚POWER[®] 2011 Ver1. 04ダウンロード版のご案内

10月25日より、Ver1. 02の不具合の修正と、機能の追加を行なった棚POWER Ver1. 04をご提供いたします。下記ユーザー様専用ページよりダウンロード、バージョンアップを行なっていた
ください。よろしくお願い致します。

【IConceptホームページトップ→サポートセンター→ユーザー様専用サービス 「ソフト
ウェア・資料のダウンロードはこちら」】<http://www.iconcept.co.jp/user/index.htm>

*ダウンロードサービスのご利用には右下記載のユーザーIDとパスワードが必要です。

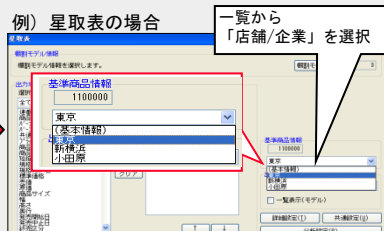
Ver1. 04追加機能のご紹介

★ID管理で個別情報の設定を可能に

ID管理で個別情報に対して制限をかけて運用できます。例えば、メンテナンス担当者以外
は個別情報を登録したり更新できないように設定可能です。

★集計帳票に個別情報を出力可能

2011では、取引先ごとの売価やプライベート
コードなどは個別情報に登録して運用します。
Ver1. 04では集計帳票の「星取表」「商品集
計表」「クロス集計表」「追加変更集計表」
に、個別情報に登録した内容を出力できるよ
うになります。



★売上情報移行ツール

従来の棚POWER (Ver17まで) と2011では取引先の商品コードや売価を管理する場所が異
なるため、移行ツールでは移行できませんでした。今回の、売上情報移行ツールを使用
することで、従来の棚POWERから「商品コード」「基本売価」「基本原価」「発注単位」
「仕入先」を2011の個別情報に変換して移行できます。

【操作手順】

①スタート・プログラム(全てのプログラム)・棚POWER・売上情報移行ツール[商品情報
(個別情報)更新]を選択します

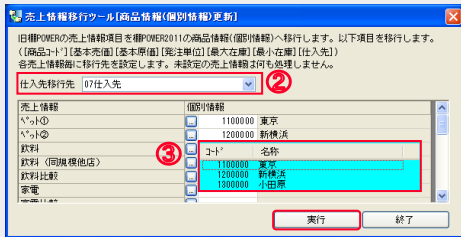
②仕入先を設定します

「仕入先移行先」で、従来の棚POWERの売上
情報の仕入先を個別情報内のどの商品分類
に登録するかを設定します。

③個別情報を設定します

画面左側には、従来の棚POWERに登録済の売
上情報が一覧表示されています。セレクト
ボタンをクリックし、該当する個別情報の
「店舗/企業」を選択します。個別情報を割
り当て後、「実行」をクリックします。

(※ 売上情報移行ツールは、棚POWERを終了してから使用して下さい)



一括編集機能の活用について

棚割操作・《一括編集》には複数の棚割モデルを対象にして、棚割モデル名称などの基本情報を一
括で編集する機能や商品の改廃を行なう機能が集約されています。Vol. 94では数ある一括編集機能
のうち、より実用的にご使用いただける機能をいくつかご紹介いたします。

(※ 一括編集は棚割モデルを開いていない状態で操作します)

◇ 棚割モデル一括編集/複写/削除

・「棚割モデル一括編集」

棚割モデル名称やカテゴリ、店などの「基本情報」の内容を複数のモデルを対象に一括で編
集・設定ができます。
編集したい項目のテキストボックスに直接入力したり、一覧から選択して登録することができ
ます。また、一括設定で各項目をまとめて変更することができ、棚割モデル名称を「春夏パ
ターン」から「秋冬パターン」などにまとめて置き換えることなどもできます。

・「棚割モデル複写」

保存されている内部モデルを複写(コピー)できます。
棚割モデル名称やカテゴリなどの各項目を変更できる一括編集機能も持ちつつ、複写を実行
できるため、既存の春夏モデルを流用して秋冬モデルを作成する場合などに使用します。

・「棚割モデル一括削除」

内部棚割モデルや外部棚割モデルを削除することが可能です。
複数のモデルを一括で削除可能ですが、削除後は復活できないため棚割モデルを削除する場
合は十分に注意して実行してください。

◇ 商品一括入れ換

複数の棚割モデルを対象に、陳列している商品を別の商品に入れ換えることが可能です。この機能
を使用することで1モデルずつ棚割を開いて編集する手間を省略でき、終売になった商品と新商品
を一気に入換えることができます。

一括編集には今回ご紹介した機能以外にも、様々な機能があります。

各機能の詳細はマニュアルに記載しております。

<http://www.iconcept.co.jp/user/manual/> 「棚POWER2011操作マニュアル」

上記マニュアルは棚POWER起動後に画面右上のヘルプ・《マニュアル》から参照することもできます。

ユーザー様専用
サポートセンター 無料ダイヤル
0120-987-571

*** 受付時間のお知らせ ***
10:00~12:00
13:00~17:00
(土日祝日除く)

ユーザー様専用ページへのアクセス方法

ダウンロードサイトへのアクセスにはパスワードが必要となり、
バージョンアップCDのお届けと同様、正規ユーザー様のみ利用いただくことが可能です。

今回が
ま

流通マーケティング講座は正規ユーザー様へのサービスとなります。


下記、弊社ホームページよりユーザー様専用の
ID・パスワードを入力の上ご参照ください。

専用ID・パスワードはFAX送信させていただいております
最新の「インフォメーション」をご参照ください。

・セミナー&コラム → 流通マーケティング講座

<http://www.iconcept.co.jp/series/marketing/index.htm>

第84回の内容は「セールス技術 1」です。



Ⅲ…

流通マーケティング講座は正規ユーザー様へのサービスとなります。

下記、弊社ホームページよりユーザー様専用の
ID・パスワードを入力の上ご参照ください。

専用ID・パスワードはFAX送信させていただいております
最新の「インフォメーション」をご参照ください。

・セミナー&コラム → 流通マーケティング講座

<http://www.iconcept.co.jp/series/marketing/index.htm>

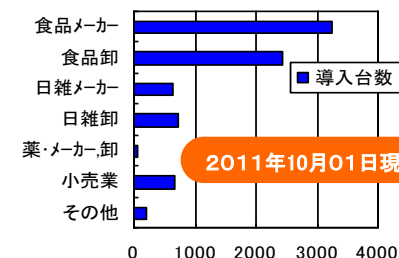
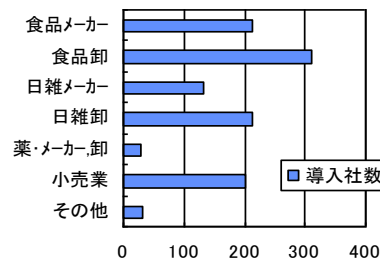
第85回の内容は「セールス技術 2」です。



え方

棚POWER導入数【1129社 7957セット】

※企業ライセンス・ATW版含む



2011年10月01日現在